

Ce Focus porte sur les effectifs de la Fonction Publique monégasque - agents en position « actif ». Les suppléants effectuant un remplacement d'agent actif et les vacataires ne sont pas pris en compte.

Les effectifs de la Fonction Publique représentent 8,3 % de la population salariée de la Principauté. Ils sont présentés dans ce document selon le sexe, la nationalité, le lieu de résidence, l'âge, la catégorie et l'administration d'appartenance.

### 1) Répartition selon le rattachement

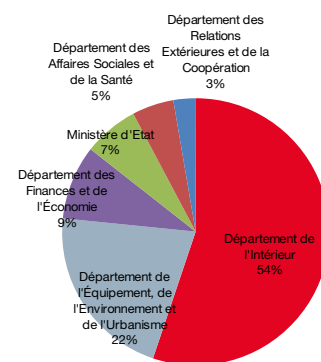
Au 31 décembre 2013, on dénombre 4 192 fonctionnaires et agents répartis principalement entre l'Administration Gouvernementale (77 %) et la Commune (14 %).

Au sein de l'Administration Gouvernementale, le Département de l'Intérieur regroupe le plus grand effectif (54 %) avec près de 1 800 collaborateurs.

Les femmes représentent 41 % des effectifs. Cette proportion est nettement différente selon le département d'appartenance. Ainsi, elles sont 68 % dans le Département des Affaires Sociales et de la Santé mais 14 % dans celui de l'Équipement, de l'Environnement et de l'Urbanisme.

	Hommes	Femmes	Total
Administration Gouvernementale	1 985	1 232	<b>3 217</b>
Département de l'Intérieur	1 111	666	<b>1 777</b>
Département de l'Équipement, de l'Environnement et de l'Urbanisme	594	98	<b>692</b>
Département des Finances et de l'Économie	99	184	<b>283</b>
Ministère d'Etat	92	119	<b>211</b>
Département des Affaires Sociales et de la Santé	52	111	<b>163</b>
Département des Relations Extérieures et de la Coopération	37	54	<b>91</b>
Commune	273	323	<b>596</b>
Palais	124	60	<b>184</b>
Direction des Services Judiciaires	58	74	<b>132</b>
Secrétariats des Commissions, Assemblées, Corps constitués	22	32	<b>54</b>
Fonctionnaires nommés au sein des établissements publics	3	6	<b>9</b>
<b>Total</b>	<b>2 465</b>	<b>1 727</b>	<b>4 192</b>

Composition de l'Administration Gouvernementale

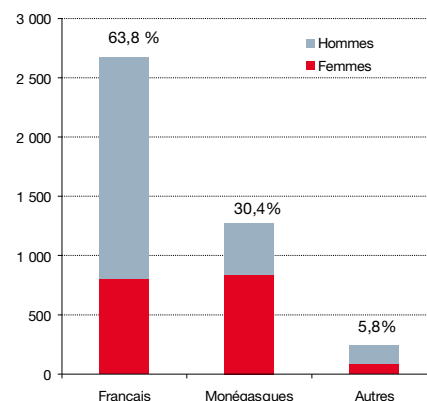


### 2) Répartition selon la nationalité

Les Français représentent 64 % des effectifs et sont à 70 % des hommes.

A contrario, les Monégasques occupent 30 % des emplois dans la Fonction Publique et sont à 65 % des femmes.

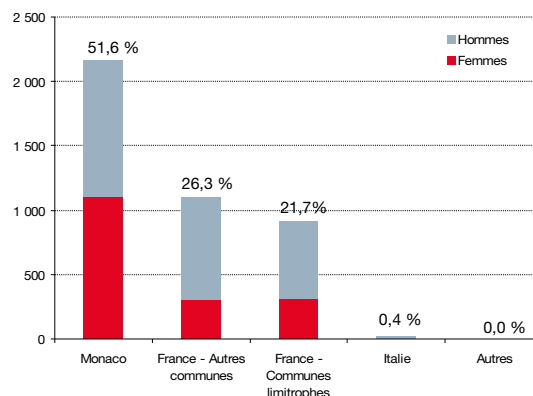
Le Département de l'Intérieur emploie le plus grand nombre de Français, avec une proportion de 71 %. Cette part varie beaucoup selon les services. Ainsi, si elle dépasse les 92 % à la Compagnie des Carabiniers du Prince, la Compagnie des Sapeurs-Pompiers ou à la Direction de la Sûreté Publique, les Français sont moins de 50 % dans les établissements d'enseignement ou à la Direction de l'Éducation Nationale, de la Jeunesse et des Sports.



### 3) Répartition selon le lieu de résidence

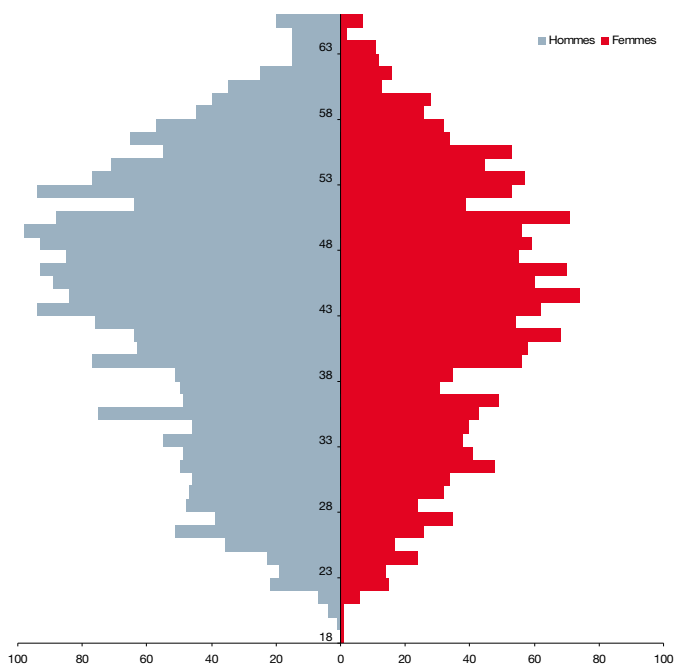
La majorité (52 %) de l'effectif de la Fonction Publique réside en Principauté.

	Hommes	Femmes	Total
Monaco	1 054	1 108	<b>2 162</b>
France - Autres communes	798	305	<b>1 103</b>
France - Communes limitrophes	598	311	<b>909</b>
Italie	14	2	<b>16</b>
Autres	1	1	<b>2</b>
<b>Total</b>	<b>2 465</b>	<b>1 727</b>	<b>4 192</b>



La part des hommes dans l'effectif augmente avec l'éloignement du lieu de résidence. En effet, elle est de 49 % parmi ceux qui résident à Monaco, 66 % pour les communes limitrophes (Beausoleil, Cap d'Ail, La Turbie et Roquebrune-Cap-Martin) et 72 % pour la France hors communes limitrophes.

#### 4) Pyramide des âges



La moyenne d'âge est de 43,4 ans dans la Fonction Publique monégasque.

	Hommes	Femmes	Total
Moyenne	43,7	43,0	<b>43,4</b>
Médiane	45,0	44,0	<b>44,0</b>

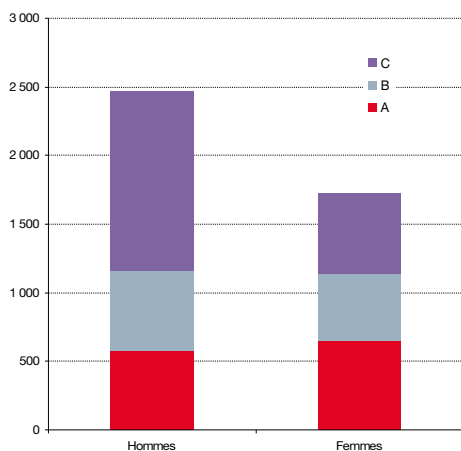
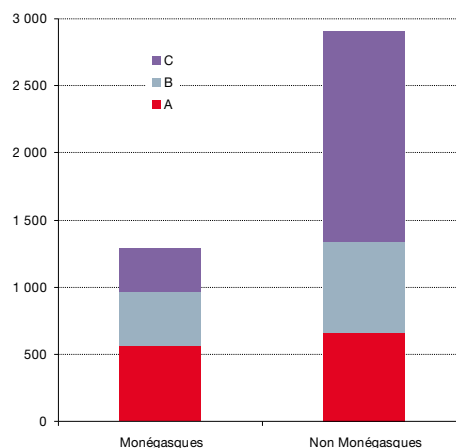
Les plus de 40 ans représentent 65 % de l'effectif. Les 40-49 ans constituent la classe d'âge la plus nombreuse (1 455) avec 35 % des effectifs.

Age	Hommes	Femmes	Total
<20	0,0%	0,1%	<b>0,1%</b>
20-29	12,0%	11,2%	<b>11,7%</b>
30-39	22,2%	24,0%	<b>23,0%</b>
40-49	34,0%	35,7%	<b>34,7%</b>
50-60	28,0%	26,1%	<b>27,2%</b>
>60	3,7%	2,8%	<b>3,3%</b>
Total	100%	100%	<b>100%</b>

#### 5) Répartition selon la catégorie

Les postes de catégorie C sont les plus nombreux. Ils occupent près de 45 % des effectifs et sont pourvus à 70 % par des hommes. Les postes de catégorie A en revanche, sont occupés à 54 % par des femmes et à 46 % par des personnes de nationalité monégasque.

Catégorie	Monégasques	Non Monégasques	Total	Poids
A	565	653	1 218	29,1%
B	401	689	1 090	26,0%
C	320	1 564	1 884	44,9%
<b>Total</b>	<b>1 286</b>	<b>2 906</b>	<b>4 192</b>	<b>100%</b>



Catégorie	Hommes	Femmes	Total	Poids
A	572	646	1 218	29,1%
B	591	499	1 090	26,0%
C	1 302	582	1 884	44,9%
<b>Total</b>	<b>2 465</b>	<b>1 727</b>	<b>4 192</b>	<b>100%</b>

